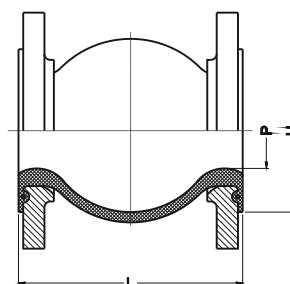


Łącznik amortyzacyjny kołnierzowy

WODA


Na zdjęciu 9222



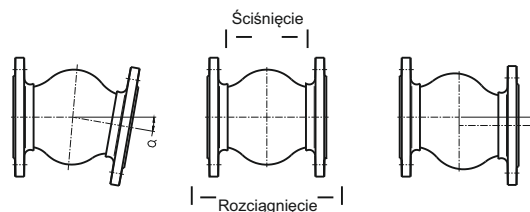
DN		32	40	50	65	80	100	125	150	200	250	300	350	400	450	500	600
L +/- 5		95	95	105	115	130	135	170	180	205	240	260	265	265	265	265	265
H		69	69	85	106	116,0	150	180	209	260	320	367	408	472	522	570	690
P		40	40	52	68	76,0	103	128	152	194	250	300	320	372	415	454	580
Ściśnięcie	[mm]	9	10	10	13	15,0	19	19	20	25	25	25	25	25	25	25	25
Rozciągnięcie		6	6	7	7	8	10	12	12	16	16	16	16	16	16	16	16
Przesunięcie ukośne [S]		9	9	10	11	12	13	13	14	22	22	22	22	22	22	22	22
Przesunięcie kątowe [Q] [°]		15	15	15	15	15	15	15	15	15	15	15	15	15	15	15	15
Masa	[kg]	3,0	3,57	4,11	5,13	6,23	6,98	9,64	12,4	17,3	22,7	29,15	38,9	48,0	55,4	66,0	73,0

Opis wyrobu:

- Kołnierze stal ocynkowana
- Uszczelka: guma EPDM PN-ISO 1629

Zastosowanie:

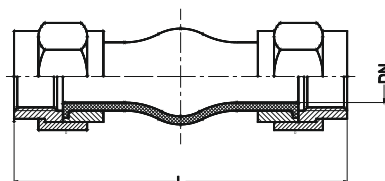
Instalacje wodociągowe, urządzenia ogrzewania i klimatyzacji, woda morska, systemy pompowe o ciśnieniu pracy PN10/PN16



Łącznik amortyzacyjny gwintowany

WODA


Na zdjęciu 9223



DN	G	L _{min-max}	K	Masa
[mm]	[cal]	[mm]	[°]	[kg]
20	3/4"	203 (+/- 22)	32	0,8
25	1"		25	1,1
32	1-1/4"		25	1,4
40	1-1/2"		20	1,7
50	2"		15	2,4

Opis wyrobu:

- Złącza stal ocynkowana
- Uszczelka: guma EPDM PN-ISO 1629

Zastosowanie:

Instalacje wodociągowe, urządzenia ogrzewania i klimatyzacji, woda morska, systemy pompowe o ciśnieniu pracy PN10/PN16

Ze względu na ciągły rozwój firmy zastrzegamy sobie prawo do modyfikacji produkowanych wyrobów.